

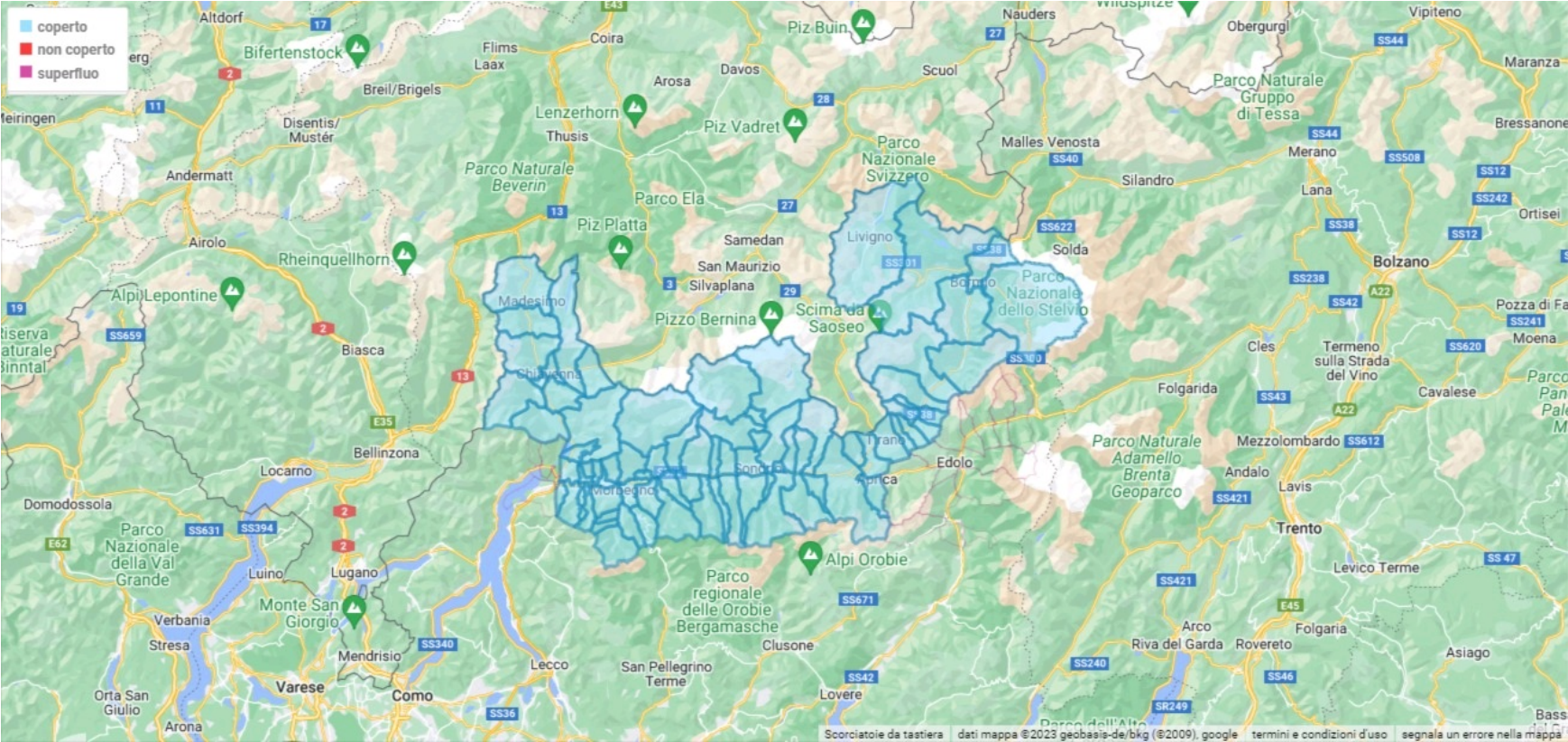
Progetto: EOLO_PRESENTAZIONE [3868]

Cliente: Eolo

del 03/04/2023

inizio il 01/01/2023

Territorio Analizzato












ottimizzazione campagna: 97,00 %

n. punti vendita 1

	bacino	extra bacino
comuni nel bacino	77	16
num. comuni bacino pv coperti	77	
popolazione	178.798	27.876
copertura	178.798	
costo per il bacino	12.675,50 €	356,39 €

Riassuntivo per Tipo Mezzo

tipo mezzo	bacino	n.comuni	copertura	copertura %	costo stimato	n.moduli	ottimizzazione
 adresabletv	178.798	77	178.798	100,00%	696,89	1	100,00%
 affissioni	178.798	8	49.201	27,52%	5.758,00	8	100,00%
 centri commerciali	178.798	21	54.731	30,61%	600,00	1	100,00%
 cinema	178.798	39	110.410	61,75%	2.300,00	5	86,00%
 quotidiani	178.798	77	178.798	100,00%	250,00	1	100,00%
 radio	178.798	77	178.798	100,00%	650,00	2	94,70%
 stazioni	178.798	3	42.268	23,64%	1.400,00	3	100,00%
 televisioni	178.798	77	178.798	100,00%	895,00	1	100,00%
 testate web	178.798	77	178.798	100,00%	482,00	1	100,02%
	178.798	77	178.798	100,00%	13.031,89	23	97,00 %

Elenco Mezzi/Moduli selezionati

📶 **ADDRESABLETV** [popolazione raggiunta dai device]

testata	modulo	copertura	cop. %	ottim. %	audience	prezzo €
Discovery	sondrio	178.798	100,00	100 %	34.844	696,89
		N° Moduli: 1			34.844	696,89

📌 **AFFISSIONI** [popolazione coperta]

testata	modulo	copertura	cop. %	ottim. %	audience	prezzo €
affissioni ★	albosaggia	3.021	1,69	100 %	3.021	122,00
affissioni ★	bormio	4.074	2,28	100 %	4.074	449,00
affissioni ★	grosotto	1.635	0,91	100 %	1.635	82,00
affissioni ★	montagna in valtellina	2.945	1,65	100 %	2.945	122,00
affissioni ★	morbegno	12.237	6,84	100 %	12.237	969,00
affissioni ★	poggiridenti	1.829	1,02	100 %	1.829	515,00
affissioni ★	ponte in valtellina	2.258	1,26	100 %	2.258	204,00
affissioni ★	sondrio	21.202	11,86	100 %	21.202	3.295,00
		N° Moduli: 8			49.201	5.758,00

🛒 **CENTRI COMMERCIALI** [traffico settimana]

testata	modulo	copertura	cop. %	ottim. %	audience	prezzo €
centro commerciale iperal - castione andevenno ★	totale testata	54.731	30,61	100 %	36.905	600,00
		N° Moduli: 1			36.905	600,00

🎬 **CINEMA** [spettatori mese]

testata	modulo	copertura	cop. %	ottim. %	audience	prezzo €
cinema excelsior-sondrio ★	totale testata	34.143	19,10	100 %	1.752	450,00
cinema teatro mignon - tirano ★	totale testata	30.485	17,05	100 %	3.452	450,00
cinema teatro pedretti-morbegno ★	totale testata	37.614	21,04	100 %	1.830	450,00
Cinema Teatro San Giovanni Bosco - Edolo ★	totale testata	1.496	0,84	8 %	100	350,00
starplex-sondrio	totale testata	40.815	22,83	100 %	9.124	600,00
		N° Moduli: 5			16.258	2.300,00

📰 **QUOTIDIANI** [lettori]

testata	modulo	copertura	cop. %	ottim. %	audience	prezzo €
la provincia (como-lecco-sondrio)	sondrio	178.798	100,00	100 %	27.120	250,00
		N° Moduli: 1			27.120	250,00

📻 **RADIO** [contatti giorno medio]

testata	modulo	copertura	cop. %	ottim. %	audience	prezzo €
radio numberone	rETE I (VALTELLINA)	178.798	100,00	95 %	5.757	220,00
radio tsn ★	totale testata	178.798	100,00	95 %	24.082	430,00
		N° Moduli: 2			29.839	650,00

📺 **STAZIONI** [flusso 14gg]

testata	modulo	copertura	cop. %	ottim. %	audience	prezzo €
---------	--------	-----------	--------	----------	----------	----------

stazioni ★

Morbegno

12.237

6,84

100 %

21.521

350,00

testata	modulo	copertura	cop. %	ottim. %	audience	prezzo €
stazioni ★	Sondrio	21.202	11,86	100 %	89.229	700,00
stazioni ★	Tirano	8.829	4,94	100 %	12.663	350,00
N° Moduli: 3					123.413	1.400,00

 **TELEVISIONI** [rch]

testata	modulo	copertura	cop. %	ottim. %	audience	prezzo €
unica tv ★	sondrio	178.798	100,00	100 %	12.858	895,00
N° Moduli: 1					12.858	895,00

 **TESTATE WEB** [impression 14 gg]

testata	modulo	copertura	cop. %	ottim. %	audience	prezzo €
laprovinciadisonorio.it	totale testata	178.798	100,00	100 %	224.791	482,00
N° Moduli: 1					224.791	482,00

Istruzioni per la navigazione sul sito

La schermata che vi si presenta all'ingresso è una fotografia di tutti i bacini/modulo:

- ✓ in azzurro le aree comprese nel bacino/i coperte da almeno un modulo
 - ✓ in rosso le aree del bacino/i non coperte da nessun modulo
 - ✓ in viola le aree non facenti parte nessun bacino ma coperte da almeno un modulo
- per modulo si intende il mezzo e la specifica porzione inserita (es. corriere della sera/edizione milano)*

In alto sulla sinistra sopra la cartina avete tutti i risultati di massima del mediamix studiato per voi:

- ✓ bacino: è il totale della popolazione residente nei comuni siti nell'area/e di interesse.
- ✓ copertura: è la popolazione del bacino coperta da almeno un modulo.
- ✓ percentuale: la quota di popolazione coperta rispetto al bacino.
- ✓ costo stimato: il costo stimato dei moduli scelti.
- ✓ n° moduli: il numero dei moduli utilizzati per effettuare la copertura.
- ✓ ottimizzazione: la quota della pianificazione che realmente ricade nel bacino. in pratica quanto è ottimizzato l'investimento indicato.

Come interagire con GM2:

- ✓ potete vedere dove sono i vs PV spostando l'apposito selettore in alto.
- ✓ potete produrre un'immagine dalla mappa che vedete cliccando "stampa".
- ✓ potete vedere la copertura per tipo mezzo o modulo:

I. nella parte sinistra in alto ci sono due linguette , una è punti vendita ed è dove siete posizionati, l'altra è moduli ed è quella su cui dovete spostarvi

II. dalla mappa scompariranno tutti i mezzi e resterà in visualizzazione solo il bacino/i

III. a questo punto potete entrare in ogni mezzo , cliccando sopra , e attivare o tutti i moduli (on/off) oppure attivare singolarmente ciò che desiderate visualizzare . i mezzi con almeno un modulo attivo hanno la pallina di colore verde . la selezione può essere cumulativa di più moduli di mezzi diversi

IV. con questa operazione visualizzate su mappa la distribuzione territoriale dei moduli selezionati e i risultati in alto si aggiornano in base a quanto è attivo

- ✓ se volete visualizzare il bacino di un punto vendita specifico tornate sulla linguetta recante questa scritta e cliccate su quello desiderato . la mappa si focalizzerà nell'area di riferimento **Stampare il report:** cliccando sul apposito tasto in alto verso destra si produrrà un documento di pdf con contenuti tutti i dati del piano nello specifico.

Credenziali e Contatti

indirizzo sito

<https://www.targetteritorio.it>

info@targetteritorio.it

UserID e PSW Cliente per accesso dall'Area riservata

Userlogin: eolo

Password: 10qpy9wc

Tabella PuntiVendita

LOMBARDIA

Sondrio (SO) - Sondrio, SO, Italia

Bacino	N.Comuni	Copertura	affissioni		radio		quotidiani		televisioni		cinema		testate web		centri commerciali		adresabletv		stazioni	
			abit.	%	abit.	%	abit.	%	abit.	%	abit.	%	abit.	%	abit.	%	abit.	%	abit.	%
178.798	77	178.798	49.201	27,52	178.798	100,00	178.798	100,00	178.798	100,00	110.410	61,75	178.798	100,00	54.731	30,61	178.798	100,00	42.268	23,64

Albaredo per San Marco SO Lombardia - dist.min. 41 - n. abit: 288 - **mezzi:** ad-ci-qu-rd-tv-tw

Andalo Valtellino SO Lombardia - dist.min. 33 - n. abit: 585 - **mezzi:** ad-ci-qu-rd-tv-tw

Ardenno SO Lombardia - dist.min. 21 - n. abit: 3.213 - **mezzi:** ad-cc-qu-rd-tv-tw

Berbenno di Valtellina SO Lombardia - dist.min. 14 - n. abit: 4.045 - **mezzi:** ad-cc-ci-qu-rd-tv-tw

Bormio SO Lombardia - dist.min. 60 - n. abit: 4.074 - **mezzi:** ad-af-qu-rd-tv-tw

Caiolo SO Lombardia - dist.min. 10 - n. abit: 1.056 - **mezzi:** ad-cc-ci-qu-rd-tv-tw

Caspoggio SO Lombardia - dist.min. 24 - n. abit: 1.345 - **mezzi:** ad-qu-rd-tv-tw

Castione Andevenno SO Lombardia - dist.min. 14 - n. abit: 1.548 - **mezzi:** ad-cc-ci-qu-rd-tv-tw

Cercino SO Lombardia - dist.min. 41 - n. abit: 792 - **mezzi:** ad-qu-rd-tv-tw

Chiesa in Valmalenco SO Lombardia - dist.min. 24 - n. abit: 2.370 - **mezzi:** ad-qu-rd-tv-tw

Cino SO Lombardia - dist.min. 40 - n. abit: 333 - **mezzi:** ad-qu-rd-tv-tw

Colorina SO Lombardia - dist.min. 18 - n. abit: 1.353 - **mezzi:** ad-cc-qu-rd-tv-tw

Dazio SO Lombardia - dist.min. 37 - n. abit: 471 - **mezzi:** ad-ci-qu-rd-tv-tw

Dubino SO Lombardia - dist.min. 37 - n. abit: 3.702 - **mezzi:** ad-ci-qu-rd-tv-tw

Forcola SO Lombardia - dist.min. 20 - n. abit: 770 - **mezzi:** ad-cc-qu-rd-tv-tw

Gerola Alta SO Lombardia - dist.min. 47 - n. abit: 159 - **mezzi:** ad-qu-rd-tv-tw

Grosio SO Lombardia - dist.min. 43 - n. abit: 4.412 - **mezzi:** ad-ci-qu-rd-tv-tw

Lanzada SO Lombardia - dist.min. 25 - n. abit: 1.281 - **mezzi:** ad-qu-rd-tv-tw

Lovero SO Lombardia - dist.min. 35 - n. abit: 633 - **mezzi:** ad-ci-qu-rd-tv-tw

Mantello SO Lombardia - dist.min. 35 - n. abit: 752 - **mezzi:** ad-ci-qu-rd-tv-tw

Mello SO Lombardia - dist.min. 42 - n. abit: 937 - **mezzi:** ad-qu-rd-tv-tw

Montagna in Valtellina SO Lombardia - dist.min. 4 - n. abit: 2.945 - **mezzi:** ad-af-cc-ci-qu-rd-tv-tw

Novate Mezzola SO Lombardia - dist.min. 47 - n. abit: 1.872 - **mezzi:** ad-qu-rd-tv-tw

Piantedo SO Lombardia - dist.min. 39 - n. abit: 1.427 - **mezzi:** ad-ci-qu-rd-tv-tw

Piuro SO Lombardia - dist.min. 64 - n. abit: 1.894 - **mezzi:** ad-qu-rd-tv-tw

Ponte in Valtellina SO Lombardia - dist.min. 13 - n. abit: 2.258 - **mezzi:** ad-af-cc-qu-rd-tv-tw

Prata Camportaccio SO Lombardia - dist.min. 59 - n. abit: 2.886 - **mezzi:** ad-qu-rd-tv-tw

Rogolo SO Lombardia - dist.min. 32 - n. abit: 541 - **mezzi:** ad-ci-qu-rd-tv-tw

San Giacomo Filippo SO Lombardia - dist.min. 66 - n. abit: 360 - **mezzi:** ad-qu-rd-tv-tw

Sondalo SO Lombardia - dist.min. 46 - n. abit: 3.970 - **mezzi:** ad-ci-qu-rd-tv-tw

Spriano SO Lombardia - dist.min. 18 - n. abit: 80 - **mezzi:** ad-cc-qu-rd-tv-tw

Tartano SO Lombardia - dist.min. 44 - n. abit: 196 - **mezzi:** ad-qu-rd-tv-tw

Tirano SO Lombardia - dist.min. 29 - n. abit: 8.829 - **mezzi:** ad-ci-qu-rd-st-tv-tw

Tovo di Sant'Agata SO Lombardia - dist.min. 37 - n. abit: 648 - **mezzi:** ad-ci-qu-rd-tv-tw

Tresivio SO Lombardia - dist.min. 9 - n. abit: 2.007 - **mezzi:** ad-cc-ci-qu-rd-tv-tw

Valdisotto SO Lombardia - dist.min. 59 - n. abit: 3.607 - **mezzi:** ad-qu-rd-tv-tw

Val Masino SO Lombardia - dist.min. 33 - n. abit: 865 - **mezzi:** ad-qu-rd-tv-tw

Vervio SO Lombardia - dist.min. 37 - n. abit: 209 - **mezzi:** ad-ci-qu-rd-tv-tw

Villa di Tirano SO Lombardia - dist.min. 24 - n. abit: 2.925 - **mezzi:** ad-ci-qu-rd-tv-tw

Albosaggia SO Lombardia - dist.min. 8 - n. abit: 3.021 - **mezzi:** ad-af-cc-ci-qu-rd-tv-tw

Aprica SO Lombardia - dist.min. 36 - n. abit: 1.496 - **mezzi:** ad-ci-qu-rd-tv-tw

Bema SO Lombardia - dist.min. 44 - n. abit: 119 - **mezzi:** ad-qu-rd-tv-tw

Bianzone SO Lombardia - dist.min. 22 - n. abit: 1.273 - **mezzi:** ad-ci-qu-rd-tv-tw

Buglio in Monte SO Lombardia - dist.min. 24 - n. abit: 1.961 - **mezzi:** ad-cc-qu-rd-tv-tw

Campodolcino SO Lombardia - dist.min. 79 - n. abit: 922 - **mezzi:** ad-qu-rd-tv-tw

Castello dell'Acqua SO Lombardia - dist.min. 19 - n. abit: 606 - **mezzi:** ad-qu-rd-tv-tw

Cedrasco SO Lombardia - dist.min. 13 - n. abit: 435 - **mezzi:** ad-cc-ci-qu-rd-tv-tw

Chiavenna SO Lombardia - dist.min. 61 - n. abit: 7.144 - **mezzi:** ad-qu-rd-tv-tw

Chiuro SO Lombardia - dist.min. 12 - n. abit: 2.439 - **mezzi:** ad-cc-qu-rd-tv-tw

Civo SO Lombardia - dist.min. 38 - n. abit: 1.124 - **mezzi:** ad-ci-qu-rd-tv-tw

Cosio Valtellino SO Lombardia - dist.min. 31 - n. abit: 5.409 - **mezzi:** ad-ci-qu-rd-tv-tw

Delebio SO Lombardia - dist.min. 35 - n. abit: 3.286 - **mezzi:** ad-ci-qu-rd-tv-tw

Faedo Valtellino SO Lombardia - dist.min. 12 - n. abit: 534 - **mezzi:** ad-cc-qu-rd-tv-tw

Fusine SO Lombardia - dist.min. 15 - n. abit: 552 - **mezzi:** ad-cc-qu-rd-tv-tw

Gordona SO Lombardia - dist.min. 58 - n. abit: 1.938 - **mezzi:** ad-qu-rd-tv-tw

Grosotto SO Lombardia - dist.min. 40 - n. abit: 1.635 - **mezzi:** ad-af-ci-qu-rd-tv-tw

Livigno SO Lombardia - dist.min. 106 - n. abit: 6.887 - **mezzi:** ad-qu-rd-tv-tw

Madesimo SO Lombardia - dist.min. 91 - n. abit: 545 - **mezzi:** ad-qu-rd-tv-tw

Mazzo di Valtellina SO Lombardia - dist.min. 38 - n. abit: 1.017 - **mezzi:** ad-ci-qu-rd-tv-tw

Mese SO Lombardia - dist.min. 59 - n. abit: 1.799 - **mezzi:** ad-qu-rd-tv-tw

Morbegno SO Lombardia - dist.min. 28 - n. abit: 12.237 - **mezzi:** ad-af-ci-qu-rd-st-tv-tw

Pedesina SO Lombardia - dist.min. 43 - n. abit: 36 - **mezzi:** ad-ci-qu-rd-tv-tw

Piateda SO Lombardia - dist.min. 7 - n. abit: 2.083 - **mezzi:** ad-cc-ci-qu-rd-tv-tw

Poggiridenti SO Lombardia - dist.min. 7 - n. abit: 1.829 - **mezzi:** ad-af-cc-ci-qu-rd-tv-tw

Postalesio SO Lombardia - dist.min. 14 - n. abit: 644 - **mezzi:** ad-cc-ci-qu-rd-tv-tw

Rasura SO Lombardia - dist.min. 39 - n. abit: 290 - **mezzi:** ad-ci-qu-rd-tv-tw

Samolaco SO Lombardia - dist.min. 53 - n. abit: 2.834 - **mezzi:** ad-qu-rd-tv-tw

Sernio SO Lombardia - dist.min. 32 - n. abit: 489 - **mezzi:** ad-ci-qu-rd-tv-tw

Sondrio SO Lombardia - dist.min. 9 - n. abit: 21.202 - **mezzi:** ad-af-cc-ci-qu-rd-st-tv-tw

Talamona SO Lombardia - dist.min. 27 - n. abit: 4.638 - **mezzi:** ad-ci-qu-rd-tv-tw

Teglio SO Lombardia - dist.min. 23 - n. abit: 4.445 - **mezzi:** ad-ci-qu-rd-tv-tw

Torre di Santa Maria SO Lombardia - dist.min. 17 - n. abit: 756 - **mezzi:** ad-cc-qu-rd-tv-tw

Traona SO Lombardia - dist.min. 33 - n. abit: 2.828 - **mezzi:** ad-ci-qu-rd-tv-tw

Valdidentro SO Lombardia - dist.min. 68 - n. abit: 4.153 - **mezzi:** ad-qu-rd-tv-tw

Valfurva SO Lombardia - dist.min. 66 - n. abit: 2.525 - **mezzi:** ad-qu-rd-tv-tw

Verceia SO Lombardia - dist.min. 42 - n. abit: 1.061 - **mezzi:** ad-qu-rd-tv-tw

Villa di Chiavenna SO Lombardia - dist.min. 70 - n. abit: 968 - **mezzi:** ad-qu-rd-tv-tw

legenda mezzi: adresabletv **ad** , affissioni **af** , centri commerciali **cc** , cinema **ci** , internet dem **id** , programmatic **pr** , quotidiani **qu** , radio **rd** , stampa **st** , stazioni **st** , televisioni **tv** , testate web **tw** , unconventional **un** , web radio **wr**